

Rollenketten mit schmalen Flachlaschen DIN ISO 606 (ex DIN 8187-2), M1, 4 x p

Werkstoffe: Spezielle Ketten-Stähle.


Laschenanordnung 4 x p

(Befestigungslasche an jedem zweiten Außenglied),
wahlweise einseitig oder zweiseitig.

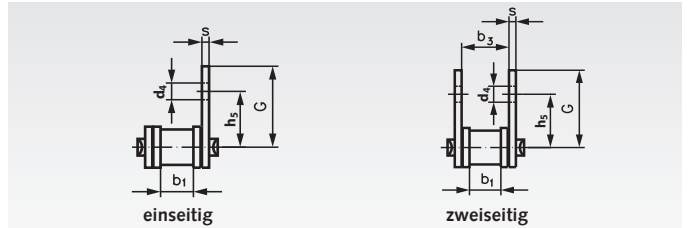
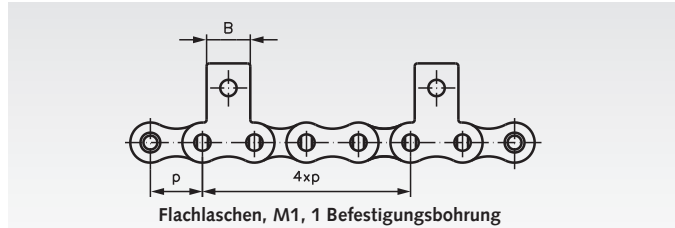
Andere Laschenanordnungen sind kurzfristig lieferbar.
Abweichende Laschenmaße sowie Spezialketten auf Anfrage.

Verschlussglieder (z.B.: 11/E) siehe Seite 37.

Bestellangaben: z.B.: Art.-Nr.: 101 000 33, Flachlaschen-Rollenkette 06 B-1-M1,
einseitig am Außenglied im Abstand 4xp



M1 = schmale Form, 1 Befestigungsbohrung



DIN ISO Nr.	Artikel-Nr. einseitig 4 x p	Artikel-Nr. zweiseitig 4 x p	Teilung x innere Breite p x b ₁ Zoll	Teilung p mm	Innere Breite b ₁ min. mm	h ₅ mm	G* mm	d ₄ mm	B* mm	s min* mm	b ₃ min. mm	Gewicht	
												einseitig kg/m	zweiseitig kg/m
06 B-1**	101 000 33	101 000 34	3/8 x 7/32"	9,525	5,72	9,5	13,5	3,5	8,0	1,2	8,66	0,45	0,49
08 B-1	105 000 33	105 000 34	1/2 x 5/16"	12,7	7,75	13,0	17,9	4,5	9,5	1,6	11,43	0,75	0,81
10 B-1	106 000 33	106 000 34	5/8 x 3/8"	15,875	9,65	16,5	21,9	5,5	14,3	1,7	13,41	1,02	1,12
12 B-1	107 000 33	107 000 34	3/4 x 7/16"	19,05	11,68	21,0	26,6	6,6	16,0	1,8	15,75	1,28	1,41
16 B-1	108 000 33	108 000 34	1"x17,02mm	25,4	17,02	23,0	31,8	6,6	19,1	2,8	25,6	2,93	3,14

* Die gekennzeichneten Maße sind nicht Bestandteil der DIN und können geringfügig abweichen.
Befestigungslaschen mit Maßen nach Werksnorm sind auf Anfrage weiterhin lieferbar.

** Diese Größe ist nicht in der DIN enthalten.

Rollenketten mit schmalen Flachlaschen DIN ISO 606 (ex DIN 8187-2), M1, 6 x p

Werkstoffe: Spezielle Ketten-Stähle.

Laschenanordnung 6 x p

(Befestigungslasche an jedem dritten Außenglied),
wahlweise einseitig oder zweiseitig.

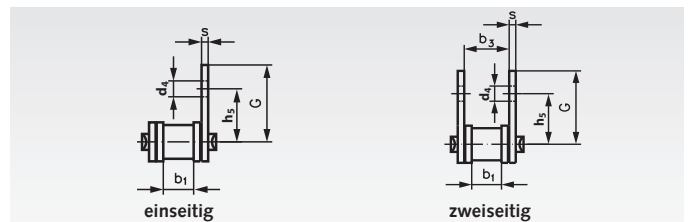
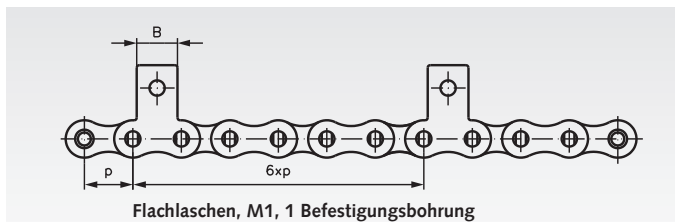
Andere Laschenanordnungen sind kurzfristig lieferbar.
Abweichende Laschenmaße sowie Spezialketten auf Anfrage.

Verschlussglieder (z.B.: 11/E) siehe Seite 37

Bestellangaben: z.B.: Art.-Nr.: 101 000 35, Flachlaschen-Rollenkette 06 B-1-M1,
einseitig am Außenglied im Abstand 6xp



M1 = schmale Form, 1 Befestigungsbohrung



DIN ISO Nr.	Artikel-Nr. einseitig 6 x p	Artikel-Nr. zweiseitig 6 x p	Teilung x innere Breite p x b ₁ Zoll	Teilung p mm	Innere Breite b ₁ min. mm	h ₅ mm	G* mm	d ₄ mm	B* mm	s min* mm	b ₃ min. mm	Gewicht	
												einseitig kg/m	zweiseitig kg/m
06 B-1**	101 000 35	101 000 36	3/8 x 7/32"	9,525	5,72	9,5	13,5	3,5	8,0	1,2	8,66	0,45	0,49
08 B-1	105 000 35	105 000 36	1/2 x 5/16"	12,7	7,75	13,0	17,9	4,5	9,5	1,6	11,43	0,75	0,81
10 B-1	106 000 35	106 000 36	5/8 x 3/8"	15,875	9,65	16,5	21,9	5,5	14,3	1,7	13,41	1,02	1,12
12 B-1	107 000 35	107 000 36	3/4 x 7/16"	19,05	11,68	21,0	26,6	6,6	16,0	1,8	15,75	1,28	1,41
16 B-1	108 000 35	108 000 36	1"x17,02mm	25,4	17,02	23,0	31,8	6,6	19,1	2,8	25,6	2,93	3,14

* Die gekennzeichneten Maße sind nicht Bestandteil der DIN und können geringfügig abweichen.
Befestigungslaschen mit Maßen nach Werksnorm sind auf Anfrage weiterhin lieferbar.

** Diese Größe ist nicht in der DIN enthalten.