

Rollenketten mit schmalen Winkellaschen DIN ISO 606 (ex DIN 8187-2), K1, 2 x p

Werkstoffe: Spezielle Ketten-Stähle.


Laschenanordnung 2 x p

(Befestigungslasche an jedem Außenglied),
wahlweise einseitig oder zweiseitig.

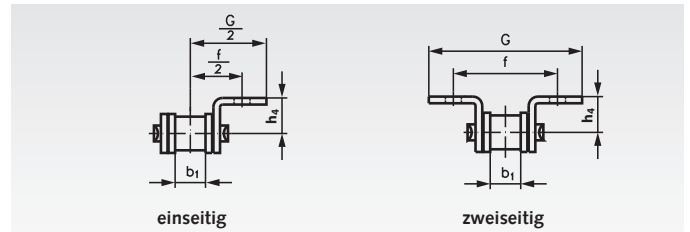
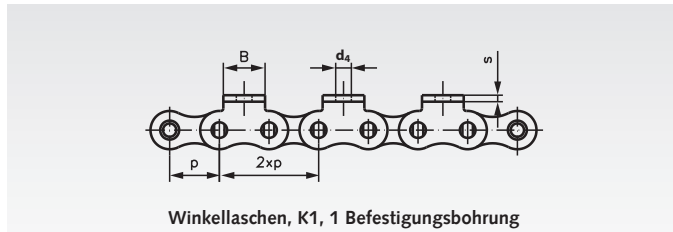
Andere Laschenanordnungen sind kurzfristig lieferbar.
Abweichende Laschenmaße sowie Spezialketten auf Anfrage.

Verschlussglieder K1 müssen separat bestellt werden
(siehe unten).

Bestellangaben: z.B.: Art.-Nr. 101 000 01, Winkellaschen-Rollenkette 06 B-1-K1,
einseitig am Außenglied im Abstand 2xp



K1 = schmale Form, 1 Befestigungsbohrung



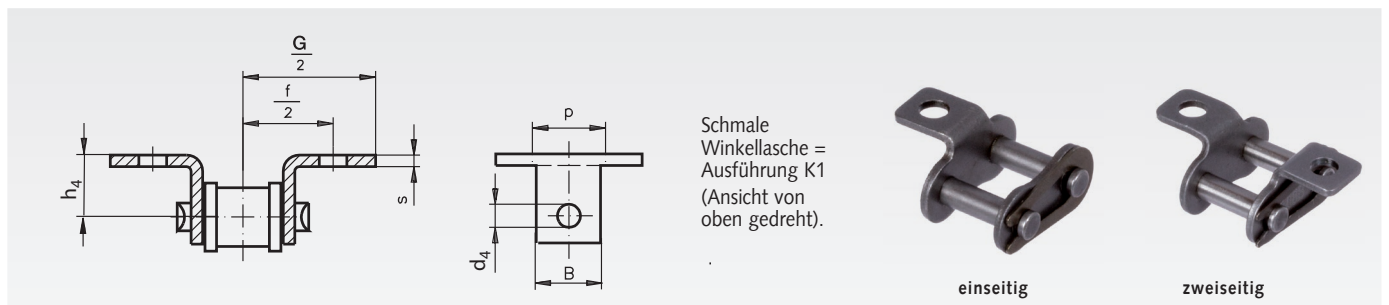
DIN ISO Nr.	Artikel-Nr. einseitig 2 x p	Artikel-Nr. zweiseitig 2 x p	Teilung x innere Breite p x b ₁ Zoll	Teilung p mm	Innere Breite b ₁ min. mm	h ₄ mm	d ₄ mm	f/2 mm	G/2* mm	B* mm	s min* mm	Gewicht*	
												einseitig kg/m	zweiseitig kg/m
06 B-1**	101 000 01	101 000 02	3/8 x 7/32"	9,525	5,72	6,5	3,5	9,5	13,5	8,0	1,2	0,45	0,49
08 B-1	105 000 01	105 000 02	1/2 x 5/16"	12,7	7,75	8,9	4,5	12,7	17,6	9,5	1,6	0,75	0,81
10 B-1	106 000 01	106 000 02	5/8 x 3/8"	15,875	9,65	10,3	5,5	15,9	22,5	14,3	1,7	1,03	1,12
12 B-1	107 000 01	107 000 02	3/4 x 7/16"	19,05	11,68	13,5	6,6	19,05	26,5	16,0	1,8	1,27	1,38
16 B-1	108 000 01	108 000 02	1" x 17,02mm	25,4	17,02	15,9	6,6	25,40	36,3	19,1	2,8	2,94	3,17

* Die gekennzeichneten Maße sind nicht Bestandteil der DIN und können geringfügig abweichen.
Befestigungslaschen mit Maßen nach Werksnorm sind auf Anfrage weiterhin lieferbar.

** Diese Größe ist nicht in der DIN enthalten.

Bitte beachten: Verpackungseinheit 5 m.
Falls Sonderlängen gewünscht werden, ist die Länge
und die Gliederzahl (ungerade Zahl!) anzugeben.
Verschlussglieder sind immer separat zu bestellen.

Federverschlussglieder K1 mit schmalen Winkellaschen nach DIN ISO 606 (ex DIN 8187-2)



Werkstoffe: Spezielle Ketten-Stähle.

Bestellangaben: z.B.: Art.-Nr. 101 003 01, Verschlussglied K1, einseitig

K1 = schmale Form, 1 Befestigungsbohrung

DIN ISO	Artikel-Nr. einseitig	Artikel-Nr. zweiseitig	p mm	h ₄ mm	d ₄ mm	f/2 mm	G/2* mm	B* mm	s min.* mm	Gewicht* einseit. g	Gewicht* zweis. g
06 B-1**	101 003 01	101 003 02	9,525	6,5	3,5	9,5	13,5	8,0	1,2	5,1	5,7
08 B-1	105 003 01	105 003 02	12,7	8,9	4,5	12,7	17,6	9,5	1,6	11,2	13,6
10 B-1	106 003 01	106 003 02	15,875	10,3	5,5	15,9	22,5	14,3	1,7	17,4	21,5
12 B-1	107 003 01	107 003 02	19,05	13,5	6,6	19,05	26,5	16,0	1,8	23	28
16 B-1	108 003 01	108 003 02	25,4	15,9	6,6	25,4	36,3	19,1	2,8	75	89

* Die gekennzeichneten Maße sind nicht Bestandteil der DIN und können geringfügig abweichen.

** Diese Größe ist nicht in der DIN enthalten.