

Rollenketten mit schmalen Winkellaschen DIN ISO 606 (ex DIN 8187-2), K1, 4 x p

Werkstoffe: Spezielle Ketten-Stähle.


Laschenanordnung 4 x p

(Befestigungslasche an jedem zweiten Außenglied),
wahlweise einseitig oder zweiseitig.

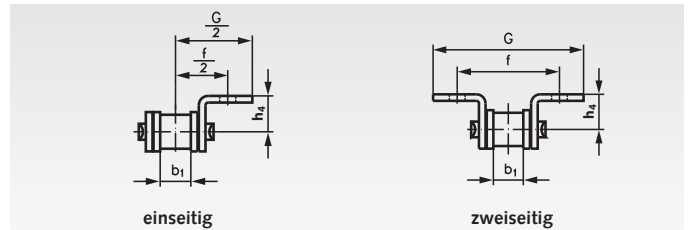
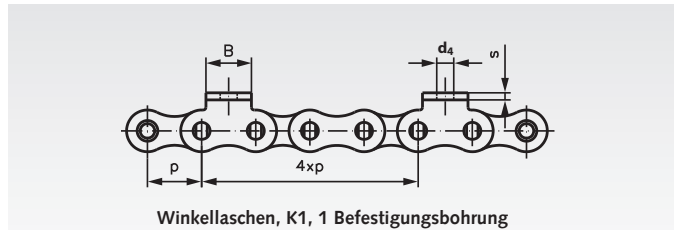
Andere Laschenanordnungen sind kurzfristig lieferbar.
Abweichende Laschenmaße sowie Spezialketten auf Anfrage.

Verschlussglieder (z.B.: 11/E) siehe Seite 37.

Bestellangaben: z.B.: Art.-Nr. 101 000 03, Winkellaschen-Rollenkette 06 B-1-K1,
einseitig am Außenglied im Abstand 4xp



K1 = schmale Form, 1 Befestigungsbohrung



DIN ISO Nr.	Artikel-Nr. einseitig 4 x p	Artikel-Nr. zweiseitig 4 x p	Teilung x innere Breite p x b ₁ Zoll	Teilung p mm	Innere Breite b ₁ min. mm	h ₄ mm	d ₄ mm	f/2 mm	G/2* mm	B* mm	s min* mm	Gewicht*	
												einseitig kg/m	zweiseitig kg/m
06 B-1**	101 000 03	101 000 04	3/8 x 7/32"	9,525	5,72	6,5	3,5	9,5	13,5	8,0	1,2	0,45	0,49
08 B-1	105 000 03	105 000 04	1/2 x 5/16"	12,7	7,75	8,9	4,5	12,7	17,6	9,5	1,6	0,75	0,81
10 B-1	106 000 03	106 000 04	5/8 x 3/8"	15,875	9,65	10,3	5,5	15,9	22,5	14,3	1,7	1,03	1,12
12 B-1	107 000 03	107 000 04	3/4 x 7/16"	19,05	11,68	13,5	6,6	19,05	26,5	16,0	1,8	1,27	1,38
16 B-1	108 000 03	108 000 04	1" x 17,02mm	25,4	17,02	15,9	6,6	25,4	36,3	19,1	2,8	2,94	3,17

* Die gekennzeichneten Maße sind nicht Bestandteil der DIN und können geringfügig abweichen.
Befestigungslaschen mit Maßen nach Werksnorm sind auf Anfrage weiterhin lieferbar.

** Diese Größe ist nicht in der DIN enthalten.

Rollenketten mit schmalen Winkellaschen DIN ISO 606 (ex DIN 8187-2), K1, 6 x p

Werkstoffe: Spezielle Ketten-Stähle.

Laschenanordnung 6 x p

(Befestigungslasche an jedem dritten Außenglied),
wahlweise einseitig oder zweiseitig.

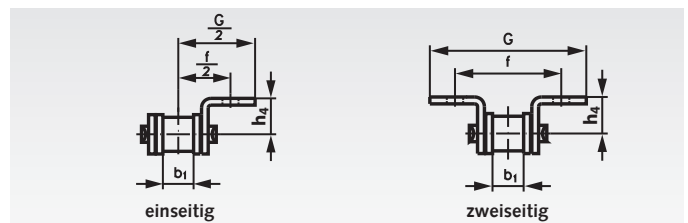
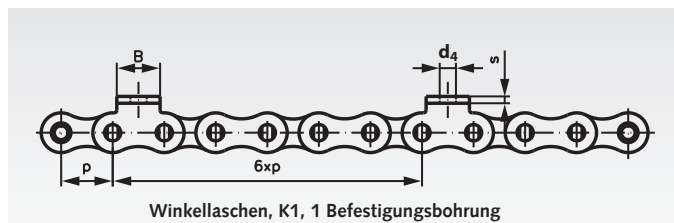
Andere Laschenanordnungen sind kurzfristig lieferbar.
Abweichende Laschenmaße sowie Spezialketten auf Anfrage.

Verschlussglieder (z.B.: 11/E) siehe Seite 37.

Bestellangaben: z.B.: Art.-Nr. 101 000 05, Winkellaschen-Rollenkette 06 B-1-K1,
einseitig am Außenglied im Abstand 6xp



K1 = schmale Form, 1 Befestigungsbohrung



DIN ISO Nr.	Artikel-Nr. einseitig 6 x p	Artikel-Nr. zweiseitig 6 x p	Teilung x innere Breite p x b ₁ Zoll	Teilung p mm	Innere Breite b ₁ min. mm	h ₄ mm	d ₄ mm	f/2 mm	G/2* mm	B* mm	s min* mm	Gewicht*	
												einseitig kg/m	zweiseitig kg/m
06 B-1**	101 000 05	101 000 06	3/8 x 7/32"	9,525	5,72	6,5	3,5	9,5	13,5	8,0	1,2	0,45	0,49
08 B-1	105 000 05	105 000 06	1/2 x 5/16"	12,7	7,75	8,9	4,5	12,7	17,6	9,5	1,6	0,75	0,81
10 B-1	106 000 05	106 000 06	5/8 x 3/8"	15,875	9,65	10,3	5,5	15,9	22,5	14,3	1,7	1,03	1,12
12 B-1	107 000 05	107 000 06	3/4 x 7/16"	19,05	11,68	13,5	6,6	19,05	26,5	16,0	1,8	1,27	1,38
16 B-1	108 000 05	108 000 06	1" x 17,02mm	25,4	17,02	15,9	6,6	25,4	36,3	19,1	2,8	2,94	3,17

* Die gekennzeichneten Maße sind nicht Bestandteil der DIN und können geringfügig abweichen.
Befestigungslaschen mit Maßen nach Werksnorm sind auf Anfrage weiterhin lieferbar.

** Diese Größe ist nicht in der DIN enthalten.