
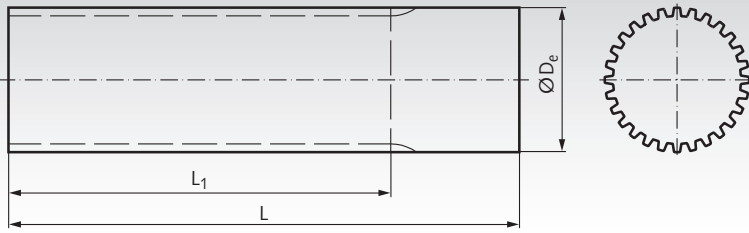


## Zahnwellen Zoll-Teilung, Aluminium



Werkstoff: Aluminium ähnlich EN AW2017A.

Bestellangaben: z.B.: Art.-Nr. 181 912 00, Zahnwellen MXL, Zähnezahl 12

*Andere Ausführungen und Werkstoffe auf Anfrage.*

### Teilung MXL = 0,08"

Artikel-Nr.	Zähnezahl	De mm	L1 mm	L mm	Gewicht kg
181 912 00	12	7,25	50	75	0,01
181 914 00	14	8,55	50	75	0,01
181 915 00	15	9,19	50	75	0,01
181 916 00	16	9,84	50	75	0,02
181 918 00	18	11,13	50	75	0,02
181 920 00	20	12,43	90	120	0,04
181 922 00	22	13,72	125	140	0,05
181 924 00	24	15,02	125	140	0,06
181 925 00	25	15,66	125	140	0,07
181 926 00	26	16,31	125	140	0,08
181 928 00	28	17,60	125	140	0,09
181 930 00	30	18,90	125	140	0,10
181 932 00	32	20,19	125	140	0,12
181 934 00	34	21,48	125	140	0,13
181 936 00	36	22,78	140	140	0,15
181 940 00	40	25,36	140	140	0,19
181 942 00	42	26,66	140	140	0,20
181 944 00	44	27,95	140	140	0,23
181 945 00	45	28,60	140	140	0,24
181 948 00	48	30,54	140	140	0,27
181 950 00	50	31,83	140	140	0,30
181 960 00	60	38,30	160	160	0,49
181 970 00	70	44,77	160	160	0,67
181 972 00	72	46,06	160	160	0,72

### Teilung XL = 1/5"


Artikel-Nr.	Zähnezahl	De mm	L1 mm	L mm	Gewicht kg
180 910 00	10	15,66	140	140	0,07
180 911 00	11	17,28	140	140	0,08
180 912 00	12	18,90	140	140	0,10
180 913 00	13	20,51	140	140	0,11
180 914 00	14	22,13	140	140	0,13
180 915 00	15	23,75	140	140	0,16
180 916 00	16	25,36	140	140	0,18
180 917 00	17	26,98	140	140	0,20
180 918 00	18	28,60	140	140	0,23
180 919 00	19	30,22	140	140	0,26
180 920 00	20	31,83	140	140	0,28
180 921 00	21	33,45	160	160	0,36
180 922 00	22	35,07	160	160	0,40
180 923 00	23	36,60	160	160	0,44
180 924 00	24	38,30	160	160	0,48
180 925 00	25	39,92	160	160	0,51
180 926 00	26	41,53	160	160	0,56
180 927 00	27	43,15	160	160	0,60
180 928 00	28	44,77	160	160	0,65
180 929 00	29	46,39	160	160	0,70
180 930 00	30	48,00	160	160	0,75
180 932 00	32	51,24	160	160	0,87
180 933 00	33	52,85	160	160	0,92
180 934 00	34	54,47	160	160	0,98
180 935 00	35	56,09	160	160	1,04
180 936 00	36	57,70	160	160	1,10
180 938 00	38	60,94	160	160	1,23
180 939 00	39	62,56	160	160	1,30
180 940 00	40	64,17	160	160	1,37
180 941 00	41	65,79	160	160	1,43
180 942 00	42	67,41	160	160	1,51
180 943 00	43	69,02	160	160	1,58
180 944 00	44	70,64	160	160	1,65
180 948 00	48	77,11	160	160	1,98
180 956 00	56	90,04	160	160	2,71
180 960 00	60	96,51	160	160	3,10
180 972 00	72	115,92	160	160	4,52

### Teilung L = 3/8"

Artikel-Nr.	Zähnezahl	De mm	L1 mm	L mm	Gewicht kg
182 910 00	10	29,56	140	140	0,23
182 911 00	11	32,59	140	140	0,28
182 912 00	12	35,62	160	160	0,39
182 913 00	13	38,65	160	160	0,46
182 914 00	14	41,68	160	160	0,55
182 915 00	15	44,72	160	160	0,63
182 916 00	16	47,75	160	160	0,73
182 917 00	17	50,78	160	160	0,82
182 918 00	18	53,81	160	160	0,93
182 919 00	19	56,84	160	160	1,04
182 920 00	20	59,88	160	160	1,16
182 921 00	21	62,91	160	160	1,28
182 922 00	22	65,94	160	160	1,41
182 923 00	23	68,98	160	160	1,55
182 924 00	24	72,00	160	160	1,69
182 927 00	27	81,10	160	160	2,15
182 930 00	30	90,20	160	160	2,67



Bordscheiben Seite 198



Fertigbearbeitung im  
24-Stunden-Service möglich.  
Sonderanfertigungen und  
Zeichnungsteile auf Anfrage.