

## Rollenketten mit schmalen Winkellaschen DIN ISO 606 (ex DIN 8187-2), K1, 2 x p

**Werkstoffe:** Spezielle Ketten-Stähle.

### Laschenanordnung 2 x p

(Befestigungslasche an jedem Außenglied),  
wahlweise einseitig oder zweiseitig.

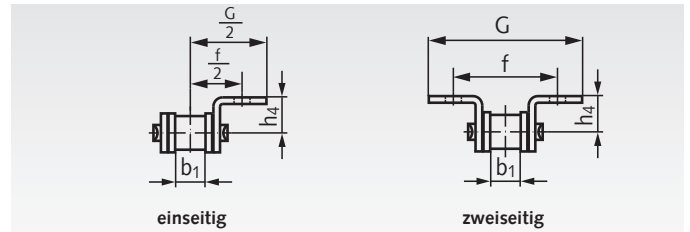
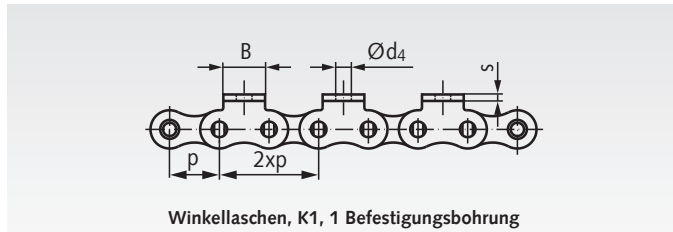
Andere Laschenanordnungen sind kurzfristig lieferbar.  
Abweichende Laschenmaße sowie Spezialketten auf Anfrage.

Verschlussglieder K1 müssen separat bestellt werden  
(siehe unten).

**Bestellangaben:** z.B.: Art.-Nr. 101 000 01, Winkellaschen-Rollenkette 06 B-1-K1,  
einseitig am Außenglied im Abstand 2xp



### K1 = schmale Form, 1 Befestigungsbohrung



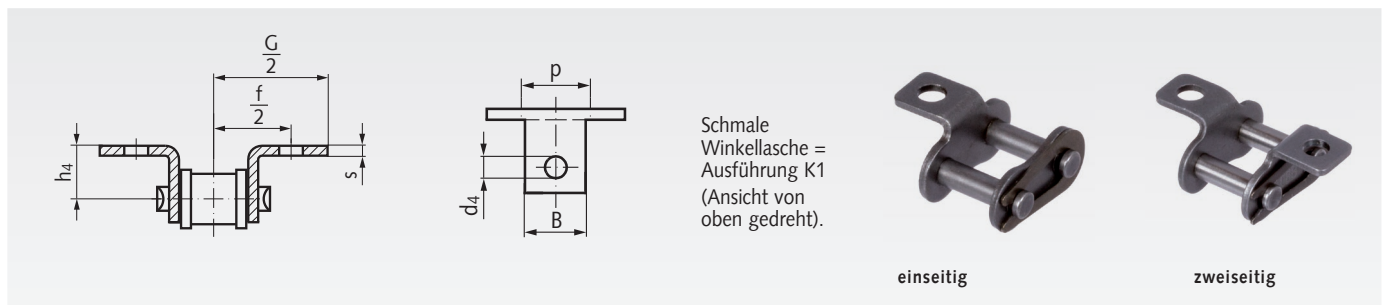
DIN ISO Nr.	Artikel-Nr. einseitig 2 x p	Artikel-Nr. zweiseitig 2 x p	Teilung x innere Breite p x b <sub>1</sub> Zoll	Teilung p mm	Innere Breite b <sub>1</sub> min. mm	h <sub>4</sub> mm	d <sub>4</sub> mm	f/2 mm	G/2* mm	B* mm	s min* mm	Gewicht*	
												einseitig kg/m	zweiseitig kg/m
06 B-1**	101 000 01	101 000 02	3/8 x 7/32"	9,525	5,72	6,5	3,5	9,5	13,5	8,0	1,2	0,45	0,49
08 B-1	105 000 01	105 000 02	1/2 x 5/16"	12,7	7,75	8,9	4,5	12,7	17,6	9,5	1,6	0,75	0,81
10 B-1	106 000 01	106 000 02	5/8 x 3/8"	15,875	9,65	10,3	5,5	15,9	22,5	14,3	1,7	1,03	1,12
12 B-1	107 000 01	107 000 02	3/4 x 7/16"	19,05	11,68	13,5	6,6	19,05	26,5	16,0	1,8	1,27	1,38
16 B-1	108 000 01	108 000 02	1" x 17,02mm	25,4	17,02	15,9	6,6	25,40	36,3	19,1	2,8	2,94	3,17

\* Die gekennzeichneten Maße sind nicht Bestandteil der DIN und können geringfügig abweichen.  
Befestigungslaschen mit Maßen nach Werknorm sind auf Anfrage weiterhin lieferbar.

\*\* Diese Größe ist nicht in der DIN enthalten.

**Bitte beachten: Verpackungseinheit 5 m.**  
Falls Sonderlängen gewünscht werden, ist die Länge  
und die Gliederzahl (ungerade Zahl!) anzugeben.  
Verschlussglieder sind immer separat zu bestellen.

## Federverschlussglieder K1 mit schmalen Winkellaschen nach DIN ISO 606 (ex DIN 8187-2)



**Werkstoffe:** Spezielle Ketten-Stähle.

**Bestellangaben:** z.B.: Art.-Nr. 101 003 01, Verschlussglied K1, einseitig

### K1 = schmale Form, 1 Befestigungsbohrung

DIN ISO	Artikel-Nr. einseitig	Artikel-Nr. zweiseitig	p mm	h <sub>4</sub> mm	d <sub>4</sub> mm	f/2 mm	G/2* mm	B* mm	s min.* mm	Gewicht* einseit. g	Gewicht* zweis. g
08 B-1	105 003 01	105 003 02	12,7	8,9	4,5	12,7	17,6	9,5	1,6	11,2	13,6
10 B-1	106 003 01	106 003 02	15,875	10,3	5,5	15,9	22,5	14,3	1,7	17,4	21,5
12 B-1	107 003 01	107 003 02	19,05	13,5	6,6	19,05	26,5	16,0	1,8	23	28
16 B-1	108 003 01	108 003 02	25,4	15,9	6,6	25,4	36,3	19,1	2,8	75	89

\* Die gekennzeichneten Maße sind nicht Bestandteil der DIN und können geringfügig abweichen.

\*\* Diese Größe ist nicht in der DIN enthalten.