

Rollenketten mit breiten Winkellaschen DIN ISO 606 (ex DIN 8187-2), K2, 4 x p

Werkstoffe: Spezielle Ketten-Stähle.

Laschenanordnung 4 x p

(Befestigungslasche an jedem zweiten Außenglied),
wahlweise einseitig oder zweiseitig.

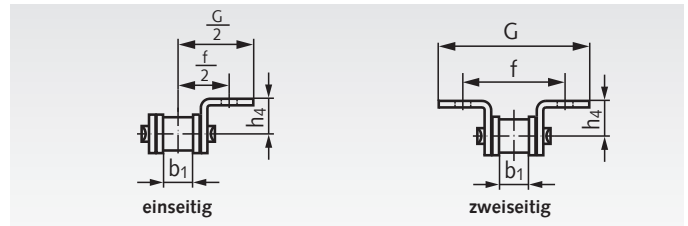
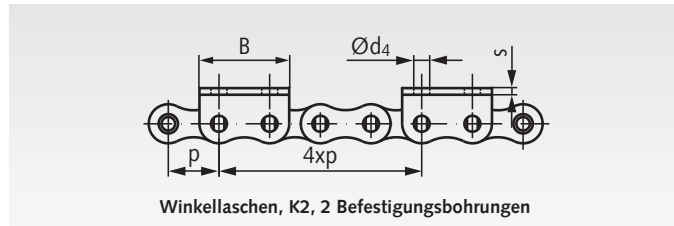
Andere Laschenanordnungen sind kurzfristig lieferbar.
Abweichende Laschenmaße sowie Spezialketten auf Anfrage.

Verschlussglieder (z.B.: 11/E) siehe Seite 42.

Bestellangaben: z.B.: Art.-Nr. 101 000 23, Winkellaschen-Rollenkette 06 B-1-K2,
einseitig am Außenglied im Abstand 4xp



K2 = breite Form, 2 Befestigungsbohrungen



DIN ISO Nr.	Artikel-Nr. einseitig 4 x p	Artikel-Nr. zweiseitig 4 x p	Teilung x innere Breite p x b ₁ Zoll	Teilung p mm	Innere Breite b ₁ min. mm	h ₄ mm	d ₄ mm	f/2 mm	G/2* mm	B* mm	s min* mm	Gewicht*	
												einseitig kg/m	zweiseitig kg/m
06 B-1**	101 000 23	101 000 24	3/8 x 7/32"	9,525	5,72	6,5	3,5	9,5	13,7	17,7	1,2	0,51	0,61
08 B-1	105 000 23	105 000 24	1/2 x 5/16"	12,7	7,75	8,9	4,5	12,7	17,6	23,2	1,6	0,84	0,99
10 B-1	106 000 23	106 000 24	5/8 x 3/8"	15,875	9,65	10,3	5,5	15,9	22,5	29,5	1,7	1,13	1,30
12 B-1	107 000 23	107 000 24	3/4 x 7/16"	19,05	11,68	13,5	6,6	19,05	26,5	33,8	1,8	1,40	1,64
16 B-1	108 000 23	108 000 24	1" x 17,02mm	25,4	17,02	15,9	6,6	25,4	36,3	46,2	2,8	3,26	3,82

* Die gekennzeichneten Maße sind nicht Bestandteil der DIN und können geringfügig abweichen.
Befestigungslaschen mit Maßen nach Werksnorm sind auf Anfrage weiterhin lieferbar.

** Diese Größe ist nicht in der DIN enthalten.

Rollenketten mit breiten Winkellaschen DIN ISO 606 (ex DIN 8187-2), K2, 6 x p

Werkstoffe: Spezielle Ketten-Stähle.

Laschenanordnung 6 x p

(Befestigungslasche an jedem dritten Außenglied),
wahlweise einseitig oder zweiseitig.

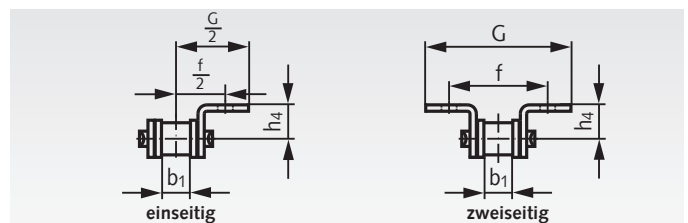
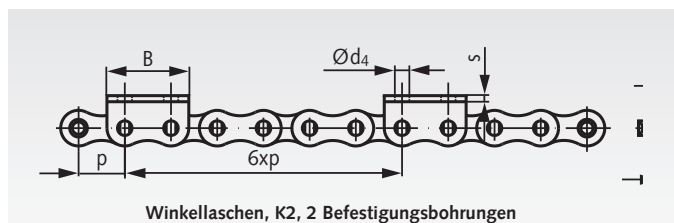
Andere Laschenanordnungen sind kurzfristig lieferbar.
Abweichende Laschenmaße sowie Spezialketten auf Anfrage.

Verschlussglieder (z.B.: 11/E) siehe Seite 42.

Bestellangaben: z.B.: Art.-Nr. 101 000 25, Winkellaschen-Rollenkette 06 B-1-K2,
einseitig am Außenglied im Abstand 6xp



K2 = breite Form, 2 Befestigungsbohrungen



DIN ISO Nr.	Artikel-Nr. einseitig 6 x p	Artikel-Nr. zweiseitig 6 x p	Teilung x innere Breite p x b ₁ Zoll	Teilung p mm	Innere Breite b ₁ min. mm	h ₄ mm	d ₄ mm	f/2 mm	G/2* mm	B* mm	s min* mm	Gewicht*	
												einseitig kg/m	zweiseitig kg/m
06 B-1**	101 000 25	101 000 26	3/8 x 7/32"	9,525	5,72	6,5	3,5	9,5	13,7	17,7	1,2	0,51	0,61
08 B-1	105 000 25	105 000 26	1/2 x 5/16"	12,7	7,75	8,9	4,5	12,7	17,6	23,2	1,6	0,84	0,99
10 B-1	106 000 25	106 000 26	5/8 x 3/8"	15,875	9,65	10,3	5,5	15,9	22,5	29,5	1,7	1,13	1,30
12 B-1	107 000 25	107 000 26	3/4 x 7/16"	19,05	11,68	13,5	6,6	19,05	26,5	33,8	1,8	1,40	1,64
16 B-1	108 000 25	108 000 26	1" x 17,02mm	25,4	17,02	15,9	6,6	25,4	36,3	46,2	2,8	3,26	3,82

* Die gekennzeichneten Maße sind nicht Bestandteil der DIN und können geringfügig abweichen.
Befestigungslaschen mit Maßen nach Werksnorm sind auf Anfrage weiterhin lieferbar.

** Diese Größe ist nicht in der DIN enthalten.